

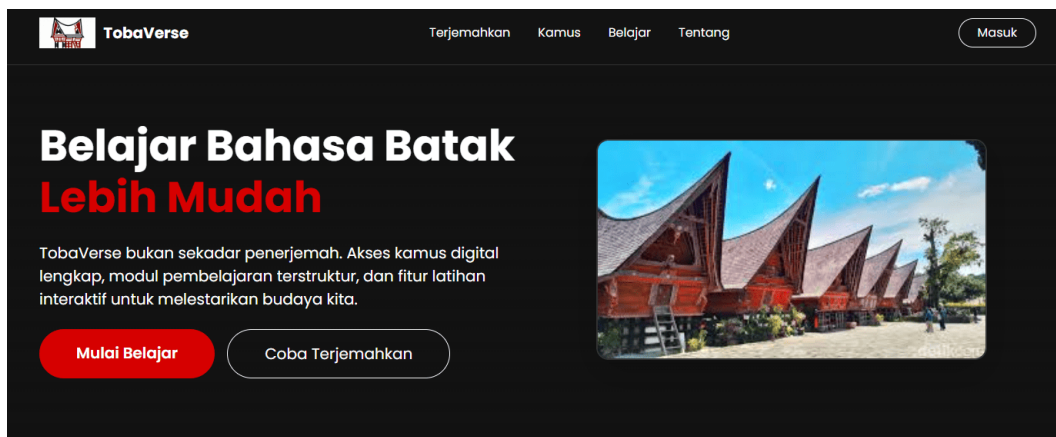
NAMA : JON EVANSIUS SITUMORANG
NIM : 2205181066
KELAS : TRPL 7C
MATKUL : PMLDI

PANDUAN PENGGUNA (USER MANUAL) TOBAVERSE

Platform Pelestarian Bahasa Batak Toba Berbasis Web

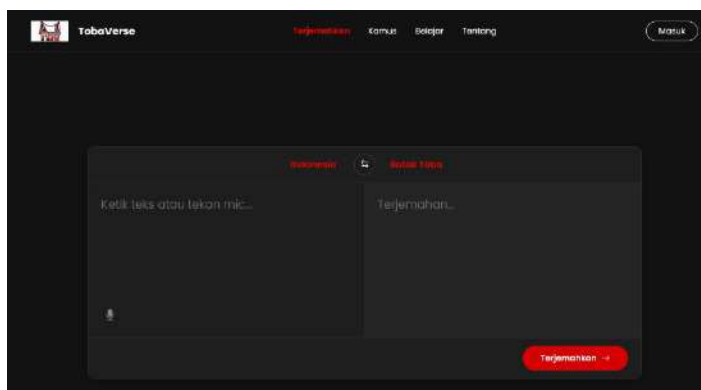
1. Halaman Utama (Home)

Saat pertama kali membuka website TobaVerse, pengguna akan disambut dengan halaman muka (Landing Page) yang menampilkan identitas budaya Batak.



2. Fitur Penerjemah (Translator)

Fitur ini memungkinkan pengguna menerjemahkan teks dari Bahasa Indonesia ke Bahasa Batak Toba atau sebaliknya, baik dengan mengetik maupun menggunakan suara.

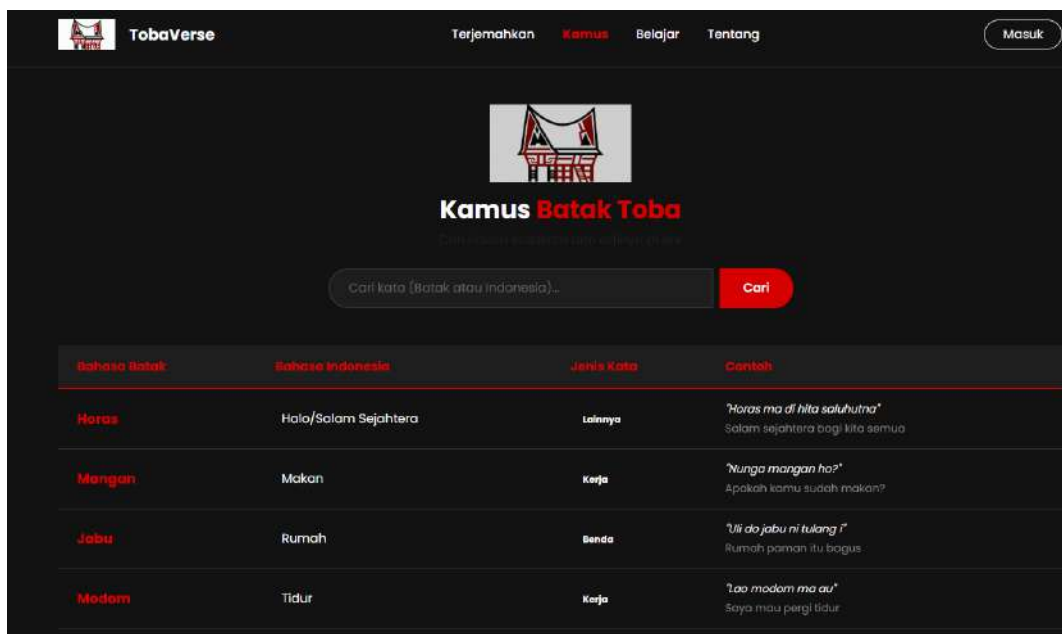


Cara Menggunakan:

1. Klik menu "Terjemahkan" di navigasi atas atau tombol "Coba Terjemahkan" di halaman depan.
2. Pilih bahasa sumber dan target. Klik tombol Panah Tukar (Swap) di tengah untuk menukar posisi bahasa.
3. Input Teks: Ketik kalimat pada kotak kiri.
4. Input Suara: Klik ikon Mikrofon. Izinkan browser mengakses mikrofon, lalu bicaralah. Klik mikrofon lagi untuk berhenti.
5. Klik tombol "Terjemahkan" di pojok kanan bawah. Hasil akan muncul di kotak sebelah kanan.

3. Kamus Digital (Dictionary)

Fitur ini berfungsi untuk mencari arti kata secara spesifik, lengkap dengan contoh kalimat dan jenis katanya (Benda, Kerja, Sifat).

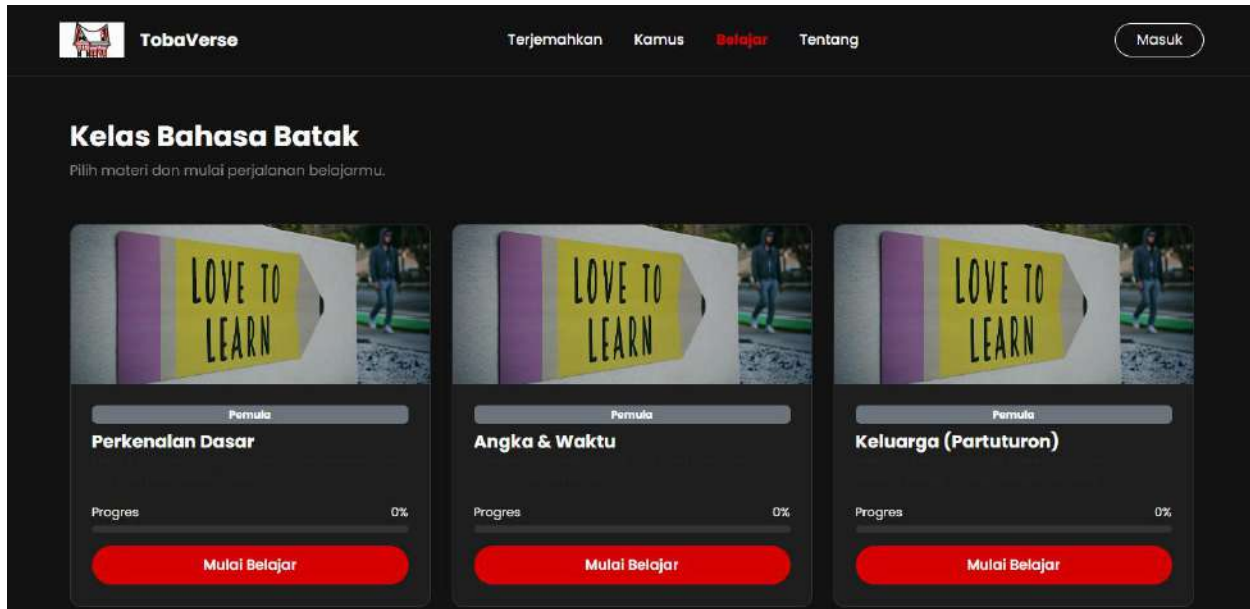


Cara Menggunakan:

1. Klik menu "Kamus" di navigasi atas.
2. Ketik kata yang ingin dicari pada kolom pencarian (bisa kata Indonesia atau Batak).
3. Tekan Enter atau klik tombol Cari.
4. Hasil pencarian akan muncul dalam bentuk tabel yang berisi arti kata dan contoh penggunaannya.

4. Fitur Belajar (E-Learning)

Ini adalah fitur unggulan untuk belajar bahasa Batak secara terstruktur dengan sistem gamifikasi (XP).



Cara Menggunakan:

1. Klik menu "Belajar" di navigasi atas.
2. Anda akan melihat daftar Modul Pelajaran (misal: Perkenalan Dasar, Angka & Waktu).
3. Setiap modul menampilkan Progress Bar (persentase kelulusan).
4. Klik tombol "Mulai Belajar" pada salah satu modul.

5. Mengerjakan Materi

Di dalam halaman materi, pengguna dapat membaca teori.




Cara Menggunakan:

1. Baca materi teks yang tersedia.
2. Jika sudah paham, klik tombol "Tandai Selesai (+10 XP)" di bagian bawah materi.
3. Sidebar di sebelah kiri akan menampilkan tanda centang hijau (✅) pada materi yang sudah diselesaikan.

6. Login & Akun Pengguna

Untuk menyimpan progres belajar dan XP, pengguna harus masuk (Login) terlebih dahulu.



The image shows a login form titled "Masuk TobaVerse". It contains two input fields: "Email" and "Password". Below the password field is a dark button labeled "Masuk". At the bottom, there is a link that says "Belum punya akun? Daftar" in red text.

Cara Menggunakan:

1. Klik tombol "Masuk" di pojok kanan atas.
 2. Masukkan email dan password.
 3. Setelah login, nama Anda akan muncul di pojok kanan atas.
 4. Total XP (Experience Points) Anda akan ditampilkan di halaman menu "Belajar".
-